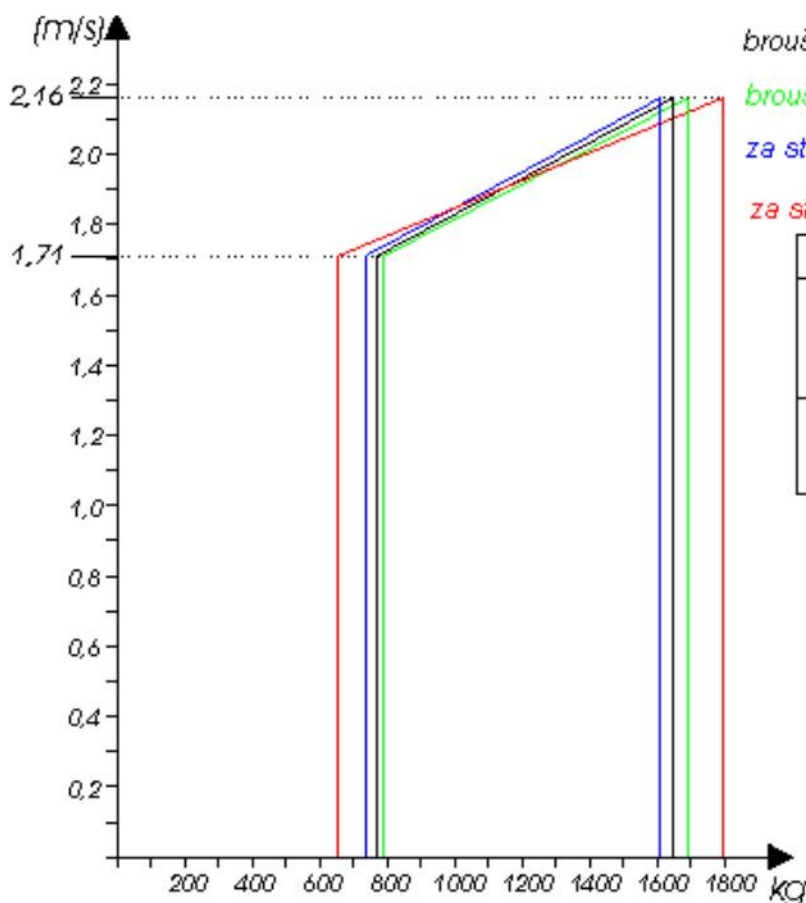


## SCHLOSSER

### KLOUZAVÝ ZACHYCOVAČ SCHLOSSER EB 59 D

Typ vodítka	broušená i za studena tažená
Druh mazání vodítka	suchá nebo olej
Směr zachycení	dolů



broušená vodítka-olejovaná

broušená vodítka-suchá

za studena tažená vodítka-olejovaná

za studena tažená vodítka-suchá

Společné pro všechny druhy vodítek	
vybavovací rychlost (m/sec)	jmenovitá rychlost (m/sec)
1,71	1,37 - 1,49
2,16	1,73 - 1,88

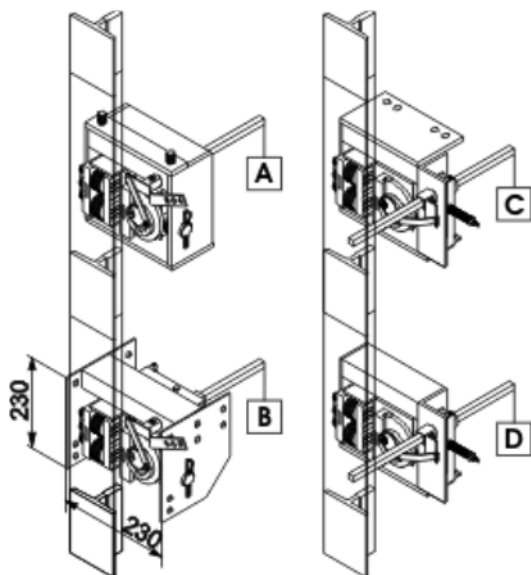
#### NOSNOST P+Q

nosnost (kg)	
min	max
768 - 1647	
788 - 1690	
734 - 1608	
653 - 1793	



## SCHLOSSER

### KLOUZAVÝ ZACHYCOVAČ SCHLOSSER EB 59 D



VÁKOVÝ ZACHYCOVAČ NABÍZÍ DVOJITOU OCHRANU PROTI VOLNÉMU PÁDU DOLŮ A NEKONTROLOVATELNÉMU POHYBU NAHORU

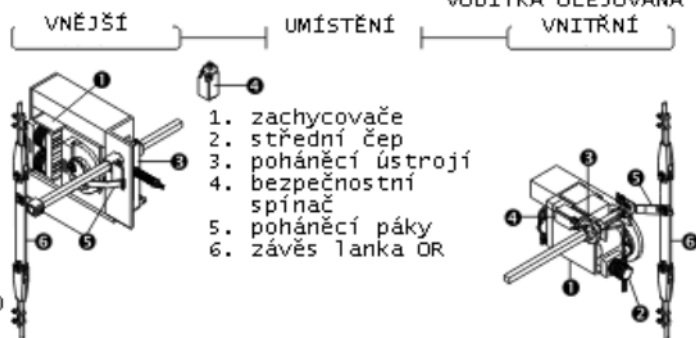
ZACHYCOVAČ ↓↑

Typ : EB 59 D  
Certificate no.: ABFV 488

Safety CAPACITY

1700 kg x 2,16 m/s  
BROUŠENÁ VODÍTKA  
SUCHÁ I OLEJOVANÁ

1700 kg x 2,16 m/s  
ZA STUDENA TAŽENÁ  
VODÍTKA OLEJOVANÁ



**A** UMÍSTĚNÍ VYBAVOVÁNÍ  
ZACHYCOVAČŮ:  
-VNITŘNÍ  
-PŘIPEVNĚNY K RÁMU  
KLECE

**B** UMÍSTĚNÍ VYBAVOVÁNÍ  
ZACHYCOVAČŮ:  
-VNITŘNÍ  
-PŘIPEVNĚNY K  
PŘÍČNÉMU NOSÍKU

**C** UMÍSTĚNÍ VYBAVOVÁNÍ  
ZACHYCOVAČŮ:  
-VNĚJŠÍ  
-PŘIPEVNĚNY K  
RÁMU KLECE

**D** UMÍSTĚNÍ VYBAVOVÁNÍ  
ZACHYCOVAČŮ:  
-VNĚJŠÍ  
-PŘIPEVNĚNY K  
RÁMU KLECE

VODÍKA

BR	T 75-3/B	75/62/10
OU	T 89/B	89/62/16
ŠE	T 90/B	90/75/16
NÁ	možnost výběru	
TA	T 140-1/B	140/108/19
ŽE	T 70-2/A	70/70/8
NÁ	T 75-3/A	75/62/10
	možnost výběru	

