

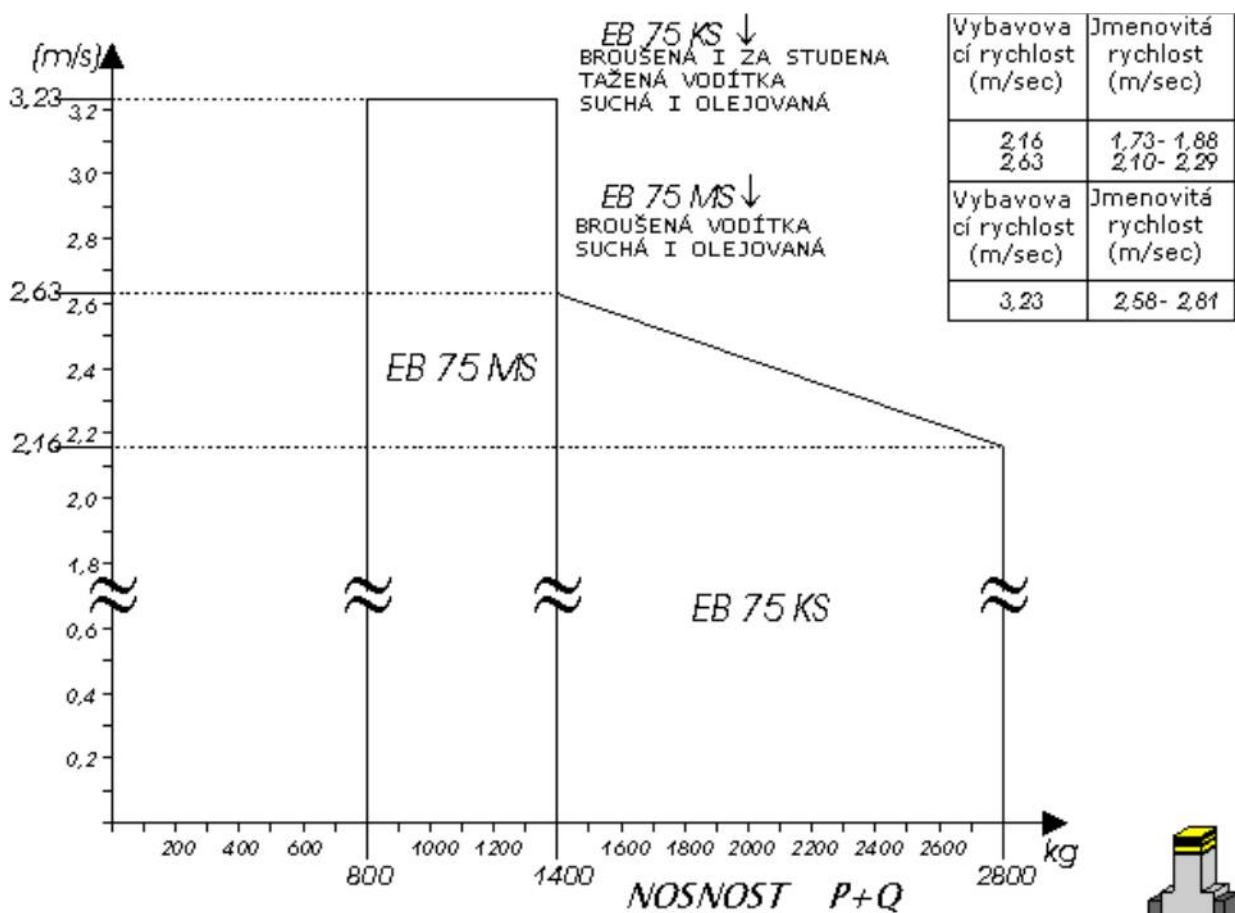
# SCHLOSSER

## KLOUZAVÝ ZACHYCOVAČ SCHLOSSER EB 75 KS

Typ vodítka	broušená i za studena tažená
Druh mazání vodítka	suchá nebo olej
Směr zachycení	dolů

## KLOUZAVÝ ZACHYCOVAČ SCHLOSSER EB 75 M

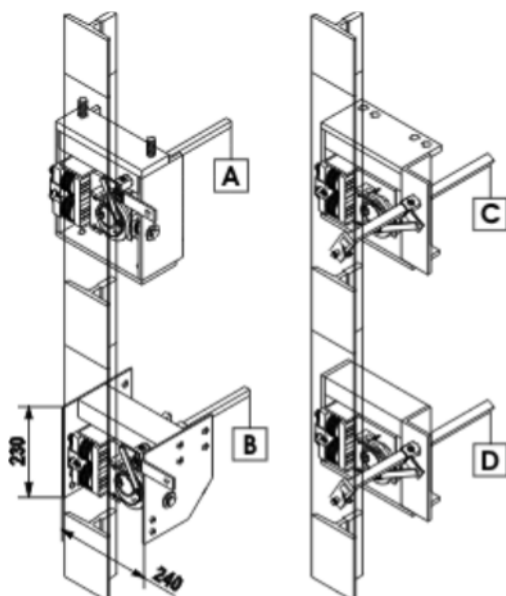
Typ vodítka	broušená
Druh mazání vodítka	suchá nebo olej
Směr zachycení	dolů



## SCHLOSSER

### KLOUZAVÝ ZACHYCOVAČ SCHLOSSER EB 75 KS

### KLOUZAVÝ ZACHYCOVAČ SCHLOSSER EB 75 M



**A** UMÍSTĚNÍ VYBAVOVÁNÍ ZACHYCOVAČŮ:  
-VNITŘNÍ  
-PŘIPEVNĚNY K RÁMU KLECE

**B** UMÍSTĚNÍ VYBAVOVÁNÍ ZACHYCOVAČŮ:  
-VNITŘNÍ  
-PŘIPEVNĚNY K PŘÍČNÉMU NOSNÍKU

**C** UMÍSTĚNÍ VYBAVOVÁNÍ ZACH. :  
-VNĚJŠÍ  
-PŘIPEVNĚNY K RÁMU KLECE

**D** UMÍSTĚNÍ VYBAVOVÁNÍ ZACHYCOVAČŮ  
-VNĚJŠÍ  
-PŘIPEVNĚNY K RÁMU KLECE

ZACHYCOVAČ ↓  
Typ : EB 75 KS  
Certificate no.: AFV 313

Safety CAPACITY

2800 kg x 2,16 m/s  
PRO BROUŠENÁ VODÍTKA  
SUCHÁ I OLEJOVANÁ

2800 kg x 2,16 m/s  
PRO ZA STUDENA TAŽENÁ  
VODÍTKA OLEJOVANÁ


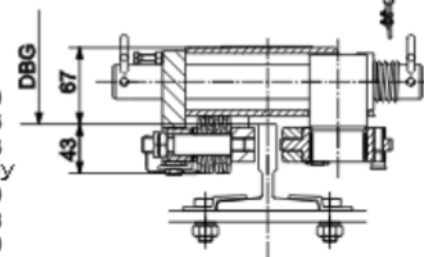
VNĚJŠÍ | UMÍSTĚNÍ | VNITŘNÍ



1. zachycovače
2. střední čep
3. poháněcí ústrojí
4. bezpečnostní spínač
5. poháněcí páky
6. závěs lanka OR

VODÍTKA

BR	T75-3B	75/62/10
OU	T89/B	89/62/16
SE	T90/B	90/75/16
NÁ		← možnost volby
TA	T140-1/B	140/108/19
ŽE	T70-2/A	70/70/8
NÁ	T75-3/A	75/62/10
		← možnost volby



EB75KS ↑

KB55 ↓

