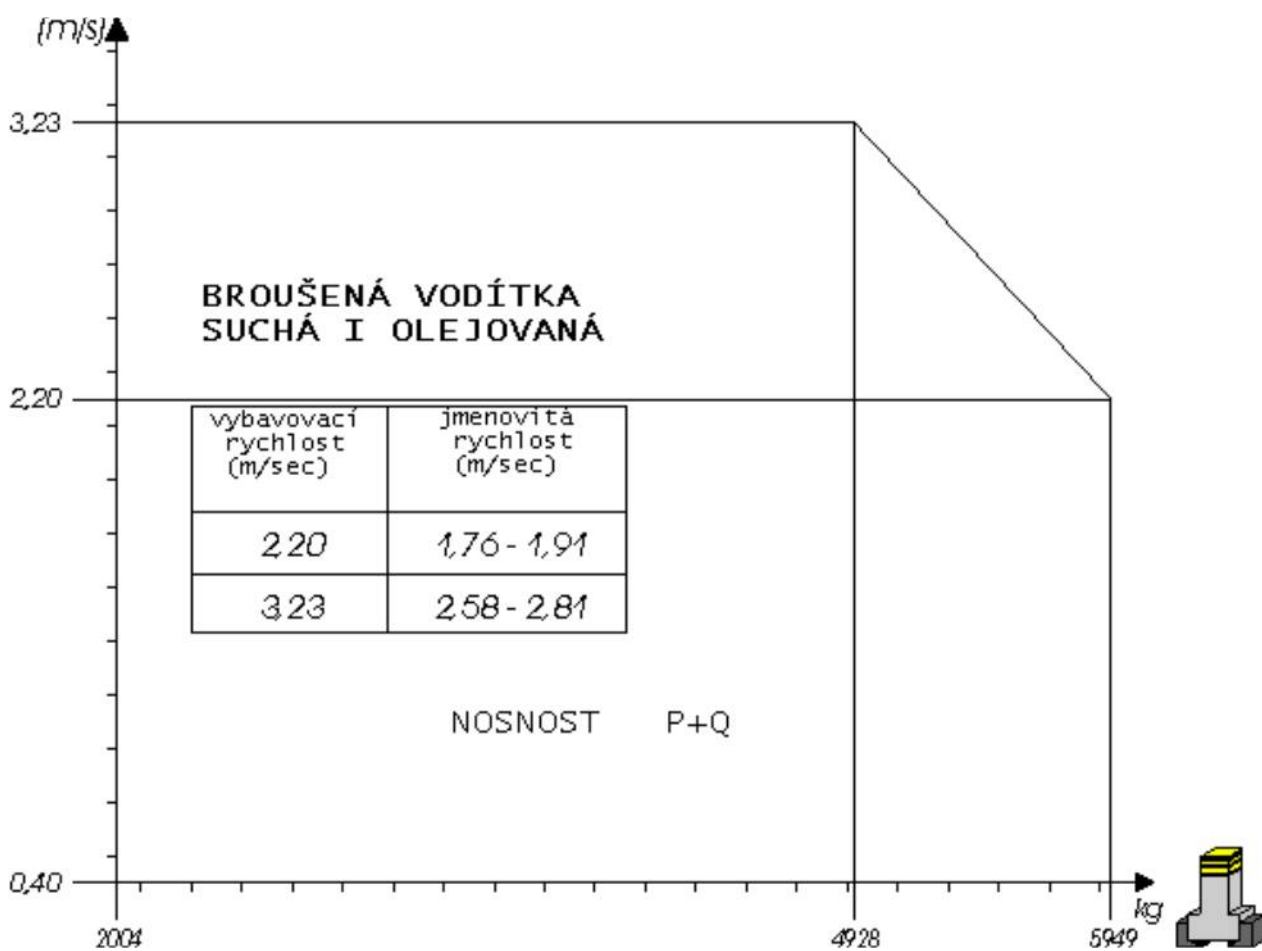


SCHLOSSER

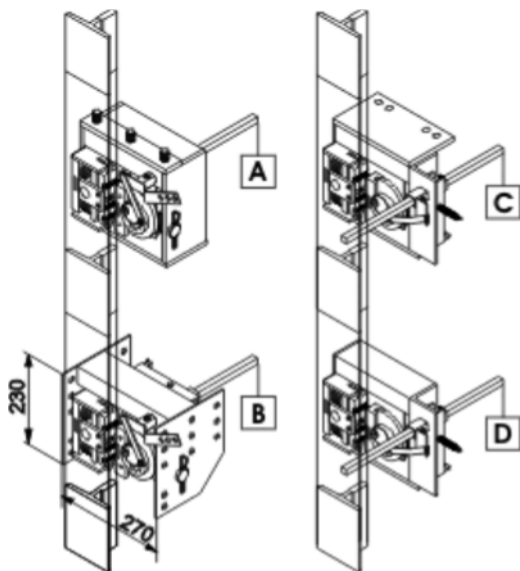
KLOUZAVÝ ZACHYCOVAČ SCHLOSSER EB 75 GD

Typ vodítka	broušená
Druh mazání vodítka	suchá nebo olej
Směr zachycení	dolů



SCHLOSSER

KLOUZAVÝ ZACHYCOVAČ SCHLOSSER EB 75 GD



VAČKOVÝ ZACHYCOVAČ NABÍZÍ DVOJITOU OCHRANU PROTI VOLNÉMU PÁDU DOLŮ A NEKONTROLOVATELNÉMU POHYBU NAHORU

ZACHYCOVAČ ↓↑

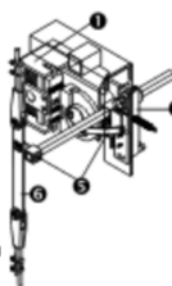
Typ : EB 75 GD
Certificate no.: ABFV 514

Safety CAPACITY

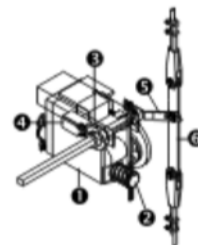
6000 kg x 2,16 m/s
BROUŠENÁ VODÍTKA
SUŠÁ I OLEJOVANÁ

5000 kg x 3,23 m/s
BROUŠENÁ VODÍTKA

VNĚJŠÍ UMÍSTĚNÍ VNITŘNÍ



1. zachycovače
2. střední čep
3. poháněcí ústrojí
4. bezpečnostní spínač
5. poháněcí páky
6. závěs lanka OR



A UMÍSTĚNÍ VYBAVOVÁNÍ ZACHYCOVAČŮ:
-VNITŘNÍ
-PŘIPEVNĚNY K RÁMU KLECE

C UMÍSTĚNÍ VYBAVOVÁNÍ ZACHYCOV.:
-VNĚJŠÍ
-PŘIPEVNĚNY K RÁMU KLECE

B UMÍSTĚNÍ VYBAVOVÁNÍ ZACHYCOVAČŮ:
-VNITŘNÍ
-PŘIPEVNĚNY K PŘÍČNÉMU NOSNÍKU

D UMÍSTĚNÍ VYBAVOVÁNÍ ZACHYCOV.:
-VNĚJŠÍ
-PŘIPEVNĚNY K RÁMU KLECE

VODÍTKA

BR
OU
ŠE
NÁ
T 90/B 90/75/16
<možnost volby
T 140-1/B 140/127/31,8

