


**MANTENIMIENTO PREVENTIVO PUERTAS RELLANO**  
**PREVENTIVNÍ ÚDRŽBA AUTOMATICKÝCH ŠACHETNÍCH DVEŘÍ 40/10**

1- Proceder a la sustitución del contacto eléctrico. (aprox. cada 5 millones de maniobras).

Zkontrolujte a případně seřídte elektrický kontakt (přibližně po každých 5 milionech pracovních cyklech).

2- Comprobar periódicamente que las holguras existentes entre la palanca y el soporte del contacto eléctrico son las indicadas en los manuales de montaje y mantenimiento.

Periodicky prověřujte hloubku zajištění pohyblivé uzávěry do pevné části uzávěry na rámu v souladu s předpisy uvedenými v montážním manuálu pro automatické šachetní dveře.

3- Comprobar periódicamente que la palanca realiza el movimiento de enclavado correctamente.


Periodicky prověřte, že se pohyblivá uzávěra pohybuje dobře, bez obtíží.

4- Comprobar periódicamente que la parada de la puerta se realiza en el tope de goma.

Periodicky prověřujte, že dveře zavírají až do koncové polohy dané gumovým dorazem.

5- Comprobar periódicamente que entre el montante de cierre y la hoja rápida existe la holgura indicada en los manuales de montaje.


Periodicky prověřujte, případně seřídte vůle mezi pomaloběžným a rychloběžným křídlem a mezi křídly a bočním a horním rámem dveří.



6- Proceder a la sustitución de los guidores, cuando presenten un desgaste proximo al eje.

Seřidte vodiče dveřních panelů pokud panely nepracují správně.

6



7


8

7- Revisar periódicamente la tensión de los cables de sincronización, sustituirlos cuando presenten signos de inicio de rotura, destrozado.... (aprox. cada 5 millones de maniobra.

Periodicky prověřujte a případně seřidte napnutí zavírací pružiny. Vyměňte ji, je-li poškozená nebo není pružná... (přibližně po každých 5 milionech pracovních cyklech).

8- Rueda cable de sincronización. No precisa ningún tipo de mantenimiento. Sustituir las cuando presenten signos de deterioro, grietas, ruido, desgaste... (aprox. 8 millones de maniobras)

Synchronizační kladka nepotřebuje žádnou údržbu. Vyměňte je, jsou-li poškozené, hlučné apod.. (přibližně po každých 8 milionech pracovních cyklech).



9-Ruedas superiores y inferiores no precisan de ningún tipo de mantenimiento, sustituir las cuando presenten signos de deterioro, grietas, ruido, desgaste... (aprox. 10 millones de maniobras).

Kladky na pojezdu křídel nevyžadují žádnou údržbu. Vyměňte je vždy, když je plast popraskaný, poškrabaný nebo zeslabený, kladky pracují hlučně, apod. (cca. Každých 10 milionů pracovních cyklech).

10-Con el fin de prolongar la vida de las ruedas, mantener limpios los carriles, no engrasar bajo ningún concepto.

Životnost kladek prodloužíte tím, že budete dveřní vodítka udržovat čistá. Nikdy dveřní vodítka nebo kladky nemažte.

11-Comprobar periódicamente el esfuerzo del muelle cierrapuertas. (suficiente para cerrar totalmente la puerta, se cual sea la posición de la misma).

Periodicky prověřujte dostatečnou sílu pro zavření zavírací pružiny. Měla by zavřít dveře a zajistit uzávěru z jakékoliv polohy ve světlosti otevření.